

# Google Apps

## تطبيقات قوقل في التعليم

إعداد:

**خديجة علي الغامدي**  
محاضر تقنيات التعليم

**أمل مبارك المطيري**  
محاضر تقنيات التعليم

١٤٣٦ هـ - ٢٠١٥ م



جامعة المجمعة  
Majmaah University

Google  
drawings

المقدمة

Google  
sites

ما  
تطبيقات  
قوقل؟

Google  
forms

مميزاتها


Google  
drive

أهم  
التطبيقات

الرئيسية

العناصر

ماذا تعرفين عن تطبيقات جوجل التي يمكن  
توظيفها في التعليم؟



تعريفها

مميزاتها

أهم التطبيقات





مميزات  
تطبيقات  
قوقل

١

التعاون والتشارك

٢

السرعة وربح الوقت

٣

ال مجانية وسهولة الاستعمال

-  قوقل درايف (google drive).
-  محرر مستندات قوقل (google docs).
-  جداول البيانات (Google Spreadsheets).
-  العروض التقديمية (Google presentations).
-  نماذج قوقل (Google forms).
-  أداة الرسم (Google drawings).
-  دردشة الفيديو الجماعية (Google hangouts).
-  خدمة مواقع قوقل (Google sites).
-  منسق حوارات قوقل (GOOGLE Moderator).



Google Apps

## أهم تطبيقات قوقل في التعليم:

١. محرر مستندات قوقل (google docs).
٢. جداول البيانات (Google Spreadsheets).
٣. العروض التقديمية (Google presentations).
٤. نماذج قوقل (Google forms).
٥. أداة الرسم (Google drawings).
٦. دردشة الفيديو الجماعية (Google hangouts).
٧. خدمة مواقع قوقل (Google sites).
٨. منسق حوارات قوقل (GOOGLE Moderator).



Google Apps



## توقل درايف Google drive:

خدمة تخزين سحابي ومزامنة ملفات مقدمة من قبل شركة جوجل. تمكنك هذه الخدمة من تخزين و مشاركة الملفات الفردية أو المجلدات بالكامل مع أشخاص محددين أو مع جميع تلاميذ فصلك أو حتى مع الشركاء و أولياء الأمور و الفصول الدراسية الأخرى. كما يمكنك إنشاء تعليقات والرد عليها.

تطبيق جوجل درايف يمكنك أيضا من فتح العديد من أنواع الملفات في متصفحك مباشرة؛ بما في ذلك ملفات PDF و ملفات Microsoft Office ومقاطع الفيديو عالية الدقة والعديد من أنواع ملفات الصور، حتى إذا لم يكن البرنامج الملائم مثبتاً على جهاز الكمبيوتر، كما يمكنك من إجراء تعديلات على ملفاتك والدخول إلى آخر نسخة من أي مكان، بغض النظر عن مكان تواجدك.



Google Apps



## نماذج قوئل (Google forms)

خاصية من خصائص محرر المستندات المدمج بخدمة جوجل درايف Google Drive. تستخدم نماذج جوجل في عمل استبيانات (استطلاعات الرأي) أو اختبارات أو عمل مسابقات لما تتضمنه من أشكال متعددة للأسئلة.

تمكن نماذج جوجل من القيام بما يلي:

إمكانية إرسال نموذج الأسئلة أو الاستبيان عن طريق البريد الإلكتروني ومشاركته بجوجل بلس. متابعة نتيجة الاستبيان بورقة عمل اكسل ( Excel مع إمكانية تطبيق إجراءات برنامج الإكسل من فلترة وعمليات حسابية وغيرها دون الحاجة لوجود البرنامج على جهازك. الحصول على ملخص بياني لنتيجة الاستبيان.

تطبيق قالب ( Theme لإعطاء شكل جمالي للاستبيان.

يمكن أيضاً الحصول على كود iframe لوضع الاستبيان بموقعك على الويب أو مدونتك.





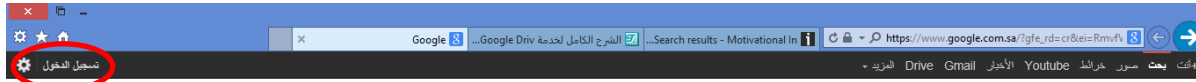


توقل درائف (Google Drive)



Google Apps

# ١- ادخل على صفحة جوجل الرئيسية وسجلي الدخول.



Google  
المسؤولية

شربة حظ Google بحث

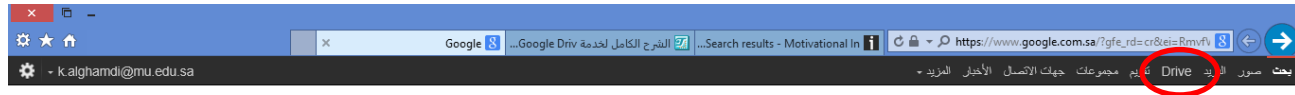
النطاق Google.com.sa مؤخر باللغات: English



Google Apps



# اختاري Drive:



Google  
السعودية

ضربة حظ Google بحث

النطاق Google.com.sa متوفر باللغات: English



Google Apps





## ستظهر لك الشاشة التالية لتنظيم ملفاتك:

The screenshot shows the Google Drive web interface. The browser address bar displays the URL: <https://drive.google.com/drive/#my-drive>. The user's email address is [k.alghamdi@mu.edu.sa](mailto:k.alghamdi@mu.edu.sa). The interface shows a search bar and a list of files. On the right side, a sidebar menu is visible with the following options: 'جديد' (New), 'ملفاتي' (My Files), 'الوارد' (Shared with me), 'الأخيرة' (Recent), 'المميزة بنجمة' (Starred), and 'المهملات' (Trashed). The 'ملفاتي' option is circled in red. The main area displays a grid of file thumbnails, including documents, spreadsheets, and presentations, with titles in Arabic such as 'تسجيل حضور المحاضرة (ا...)', 'تسجيل حضور المحاضرة', 'المحاضرة الأولى تقنيات الت...', 'المحاضرة الأولى التعلم الإ...', 'المحاضرة الأولى التعلم الإ...', 'نسخة من توصيف مقرر انتا...', 'صورة 1.png', 'رسائلي الماجستير3.pptx', 'توصيف مقرر تقنيات التعلي...', and 'توصيف مقرر انتاج مصادر ا...'.



Google Apps



نماذج توتل (Google forms)



Google Apps



نماذج توتل (Google forms)

# ١- ادخل على صفحة جوجل الرئيسية.



Google Apps



## نماذج توجل (Google forms)

٢- اضغط رابط المستندات Documents لتنتقل إلى شاشة المستندات الخاصة ببريدك



Google Apps



## نماذج توتل (Google forms)

٣- اضغط زر إنشاء **Create** الموجود أعلى اليسار ثم اختر أمر **Form** من القائمة المنسدلة

٤- تظهر شاشة إنشاء الاستبيانات أمامك

