

الرقمنة العراقية

2020

٥



يوليو 2020

Mahmood Al-Qaisi



المحتويات



العراق في أرقام



الخدمات الحكومية



النازحون في العراق



تكنولوجيا الاتصال والإنترنت



منصات التواصل الاجتماعي



العراق عالمياً





مقدمة

لعل من أبرز المعطيات التي قد تحصل عليها من الاحصائيات هي الأرقام ، والخروج بمعلومات أدق ، تبين حجم الانجازات دون تحيز أو ضبابية.



يتضمن التقرير مؤشرات
إحصائية لواقع العراق بالأرقام

مستنداً على تقارير حكومية وشبه حكومية ، منذ العام 2017 – 2020 ؛ ليكون مرجعاً رقمياً لأغلب اهتمامات المواطن العراقي، وخارطة طريق رقمية، تبين واقع البلد.



محمود محمد القيسي

1.

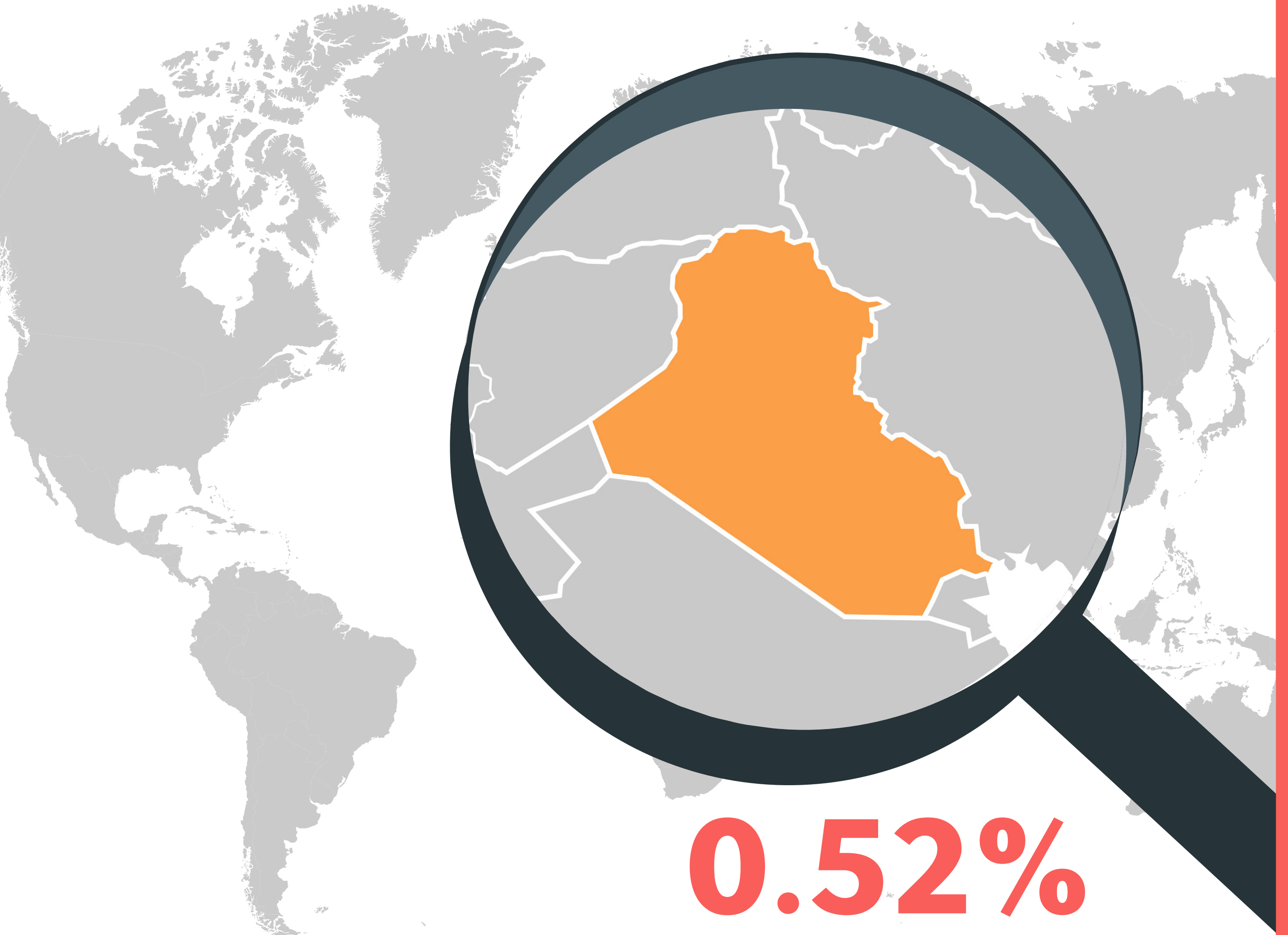

العراق في أرقام



عدد السكان

40.222.503

نسمة



0.52%

من مجموع سكان العالم

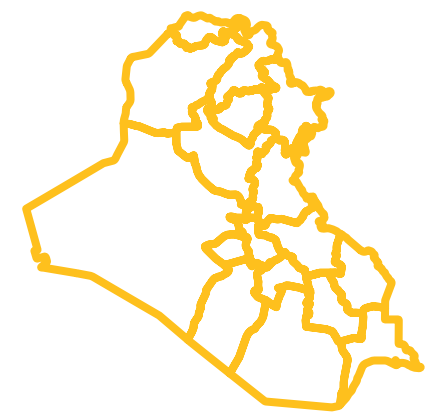
120

قضاء



18

محافظة



22

وزارة



393

ناحية



25

هيئة



الدين العام



داخلي

40

ترليون دينار

خارجي

23

مليار دولار

41
مليار دولار

ديون خارجية
غير مفعلة

مليار دولار قرض جديد

20

مليار دولار خارجي

5

مليار دولار داخلي

15

إجمالي الإيرادات النفطية

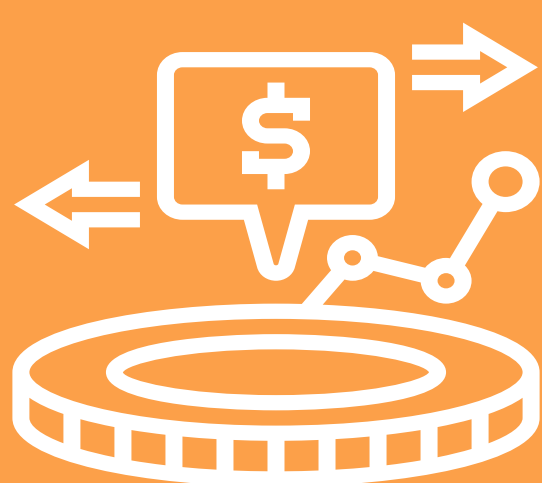
دينارا **17,233,074,613,067**

إجمالي الإيرادات غير النفطية

دينارا **935,028,991,961**

إجمالي الإيرادات

دينارا **18,168,103,605,028**



نسبة الإيرادات غير النفطية
من إجمالي الإيرادات

5%




نسبة إيرادات النفط من
إجمالي الإيرادات

95%



المجموع العام للمصروفات الاستثمارية
دينارا **58,696,028,563**

الطاقة



إحتياطي الغاز

126.7

ترليون قدم مكعب

إحتياطي النفط

153

مليار برميل

انخفاض الطاقة
للمصافي العراقية

51%

6

مصافي خارجة
عن الخدمة

الطاقة المستوردة

4678

ميكاواط

الطاقة المجهزة

10891

ميكاواط

54%

نسبة المجهز إلى المطلوب من الطاقة



الأُسرة العراقية

4696265

مجموع الأُسر العراقية

69.8%

السكان في الحضر

30.2%

السكان في الريف

6 أفراد

متوسط حجم الأُسرة العراقية

5.9 فردا

في الحضر

6.5 فردا

في الريف

10.5%

من الأُسر ترأسها نساء

40.5% السكان من الفئة العمرية أقل من 15 سنة

السكان من الفئة العمرية ما بين 15-60 سنة 54.4%

السكان من الفئة العمرية أكثر من 60 سنة 5%



هيكل إنفاق الأسرة

24%
وقود وسكن
واضاعة



32%
مواد غذائية



6.4%
ملابس
وأحذية



12.1%
نقل



20.3%
أخرى متنوعة



5.2%
أثاث وتجهيزات
منزلية



48.2%
من الأسر تنفق
ما بين مليون -
مليونين دينار
شهرياً

31%
من الأسر تنفق
أقل من مليون
دينار شهرياً

212.6
ألف دينار
متوسط انفاق
الفرد الشهري

5.7%

من الأسر تنفق ثلاثة ملايين دينار فأكثر شهرياً



6.5

مليون موظف
ومتقاعد



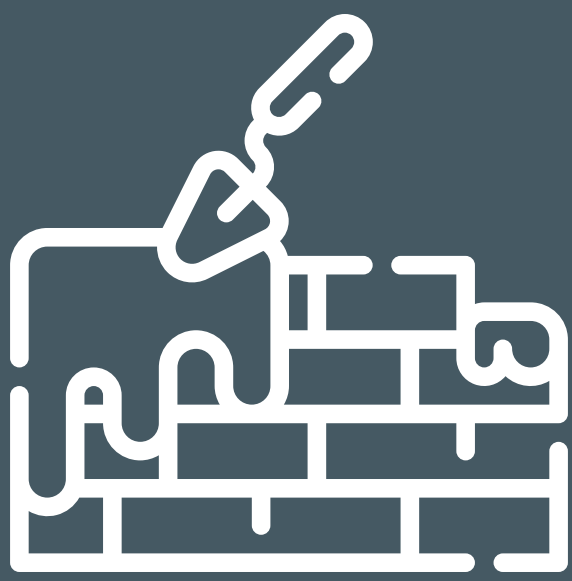
ماعداء إقليم كردستان

2.5

مليون متقاعد


4

مليون موظف



68%

قوى عاملة في
النشاط غير المنظم



5%

عمالة الأطفال
(من 5-14 سنة)

 **% 42.7**

معدل النشاط
الاقتصادي الوطني

 أعلى مستوياته



 أدنى مستوياته





بنائة 5877955



76.1% دور

بنائة فى المناطق
الحضرية

3961604

بنائة فى المناطق
الريفية

1916351

منشأة ومركزا تجاريا
بنسبة 21.9%

1289905

يتركز فى
بغداد
ونينوى

50%

مليون وحدة
سكنية العجز
السكني

2.5

تضم

521947

تجمعا
عشوائيا

3687

ألف مسكن

نسمة

3292606

عدد سكان
العشوائيات

بغداد أولاً فى عدد المساكن العشوائية تليها البصرة



معدلات البطالة والفقر

الفئة العمرية 15 سنة فأكثر **13.8%**

الفئة العمرية 15-24 سنة **27.5%**

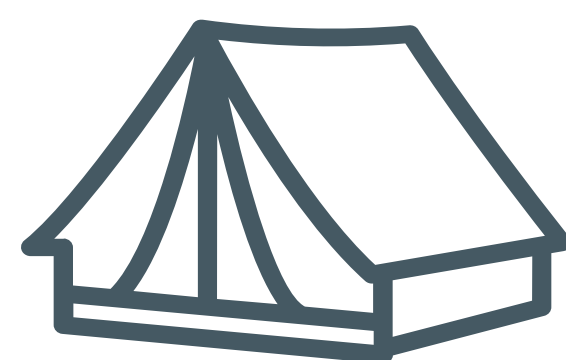
الفئة العمرية 15-19 سنة **24.5%**

الفئة العمرية 60-64 سنة **2.9%**

8.1% في الريف

11.5% في الحضر

بلغت نسبته لدى
النازحين نحو **29%**

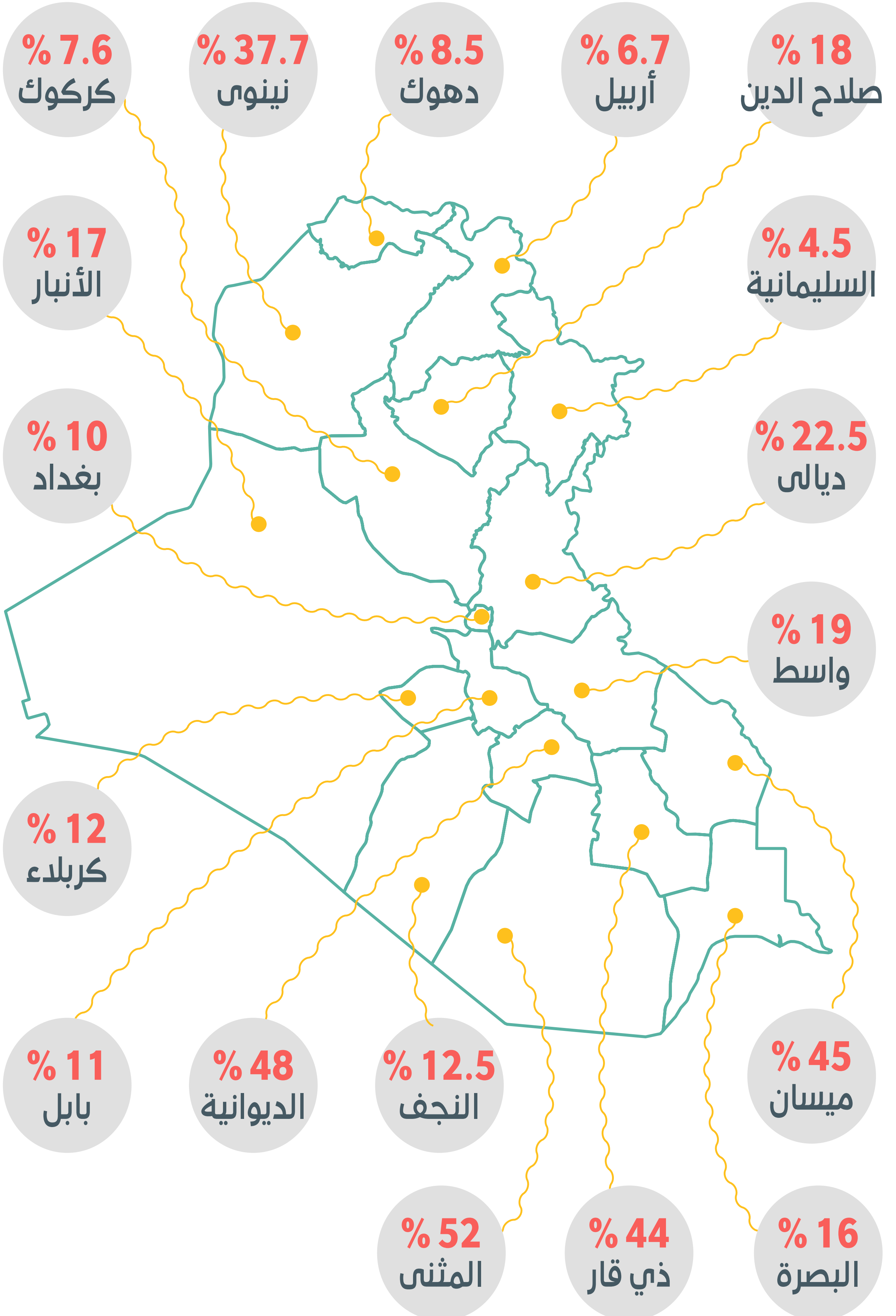


20%

نسبة الفقر العام

508295

عاطلا عن العمل
مسجلا رسميا



أفقر نواحي العراق التي تراوحت نسبة الفقر فيها ما بين

77-70%



- غماس في محافظة القادسية
- بني هاشم في محافظة ميسان
- الهللال، النجمي، الوركاء، السوير بمحافظة المثنى



1%

نسبة النواحي الأقل فقراً

فلسطين
في بغداد

عينكاوة
في أربيل

مركز
قضاء
در بندخان

حلبجة
وبيارة
ومركز
السليمانية

الوضع الاقتصادي للأسر

13%

جيد

44%

سيء

31%

سيء


56%

اعتيادي





نسبة مشاركة النساء في المناصب الإدارية




% 46

النساء العاملات



% 2.56

وكيل وزارة



% 9.96

مدير عام




% 4

مشاركة المرأة في السلطة التنفيذية

% 26

مشاركتها بالسلطة التشريعية




% 70

من سن 15-30 عاماً



% 0.6

ارتفاع حالات الطلاق



% 2

انخفاض حالات الزواج



% 30

باقي الأعمار



57

ألف

معتقل في السجون
الرسومية

29

ألف موقوف



28

ألف محكوم

671

حدثا محكوما




1857

نساء


44

إناث

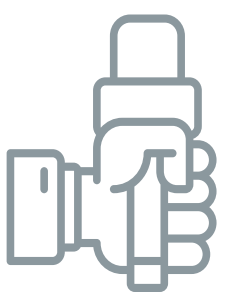


627

ذكور



أكثر من **460** صحفياً



شهيدياً



2.

الخدمات الحكومية





الانفاق الحكومي

% 3.8

الصحة



% 9.3

التربية والتعليم



% 22.6

الأمن والتسليح



التربية والتعليم

رياض أطفال حكومية وأهلية **1259**

4343

صفا



% 41.3

أهلية



% 58.7

حكومية



التعليم الابتدائي

176538
صفا



17235

مدرسة حكومية وأهلية

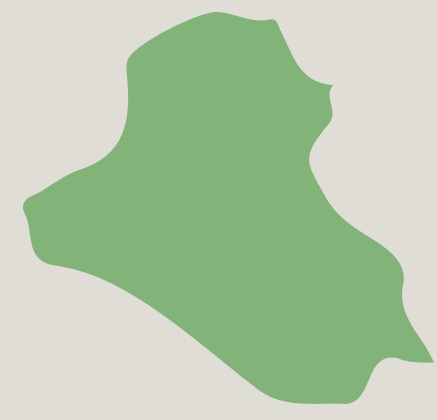
% 0.2
مدارس دينية



% 7.9
مدارس أهلية



% 91.9
مدارس حكومية



التعليم الثانوي

8139
مدرسة ثانوية
84142
صفا



مدرسة حكومية وأهلية 17235



مدرسة للذكور بنسبة % 46

3742




مدرسة للاناث بنسبة % 35.9

2923



مدرسة مختلطة بنسبة % 18.1

1474

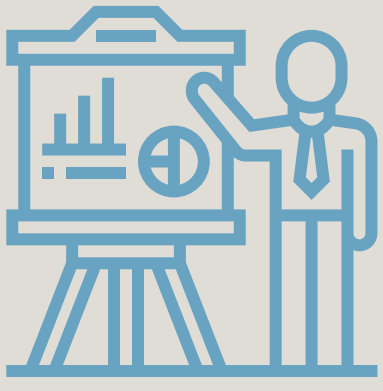


% 0.5
مدارس دينية



% 12.5
مدارس أهلية

% 87
مدارس حكومية



عدد أعضاء الهيئة
التدريسية

168330



متوسط أعداد الطلبة
في الصف الواحد

37 طالبا



معدلات الالتحاق بالمدارس




55.1%

المتوسطة من
سنة 14-12



92.9%

الابتدائي
من 11-6 سنة



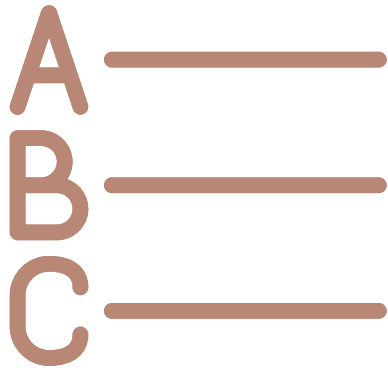
15%

رياض
الأطفال



896

مركزا لمحو
الأمية



31%

الأمية



29.6%

الاعدادي من
سنة 17-15

6484

عجز في الابنية
المدرسية



2339

مدرسة قيد الانشاء
غالبيتها متوقفة



جامعة
حكومية

35





كلية 382

4 جامعات تقنية بواقع 15 كلية



215 قسما
داخليا

طالبات
وطالبات 43173
بجامعة
اجمالية



7781

مختبرا وقاعة دراسية



الصحة والسلامة البدنية



2658

مركز رعاية
صحية اولية



4391

مؤسسة
صحية



1821

حاضنة خدج



400

مستشفى
(حكومي + اهلي)



44527

سريرا في
المستشفيات
الحكومية



127

مستشفى
أهليا



273

مستشفى
حكوميا



37143

سريرا
مهيتا



% 0.26

معدل
الإصابة بالعوز
المناعي



% 5.2

معدل
الإصابة
بالتهاب
الكبد
الفايروسى



% 0.6

معدل
حالات
الانتحار



% 18.6

معدل وفيات
الرضع دون
السنة



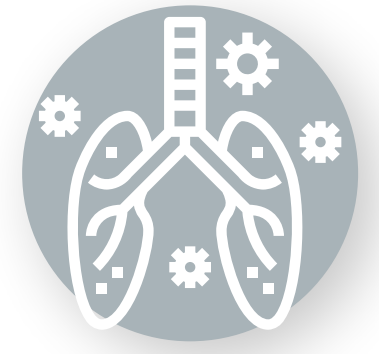
% 23.1

معدل
وفيات
الأطفال
للفئة
العمرية
أقل من 5
سنوات



% 13.6

معدل وفيات
حديثي الولادة



% 21

معدل الإصابة
بالتدرن

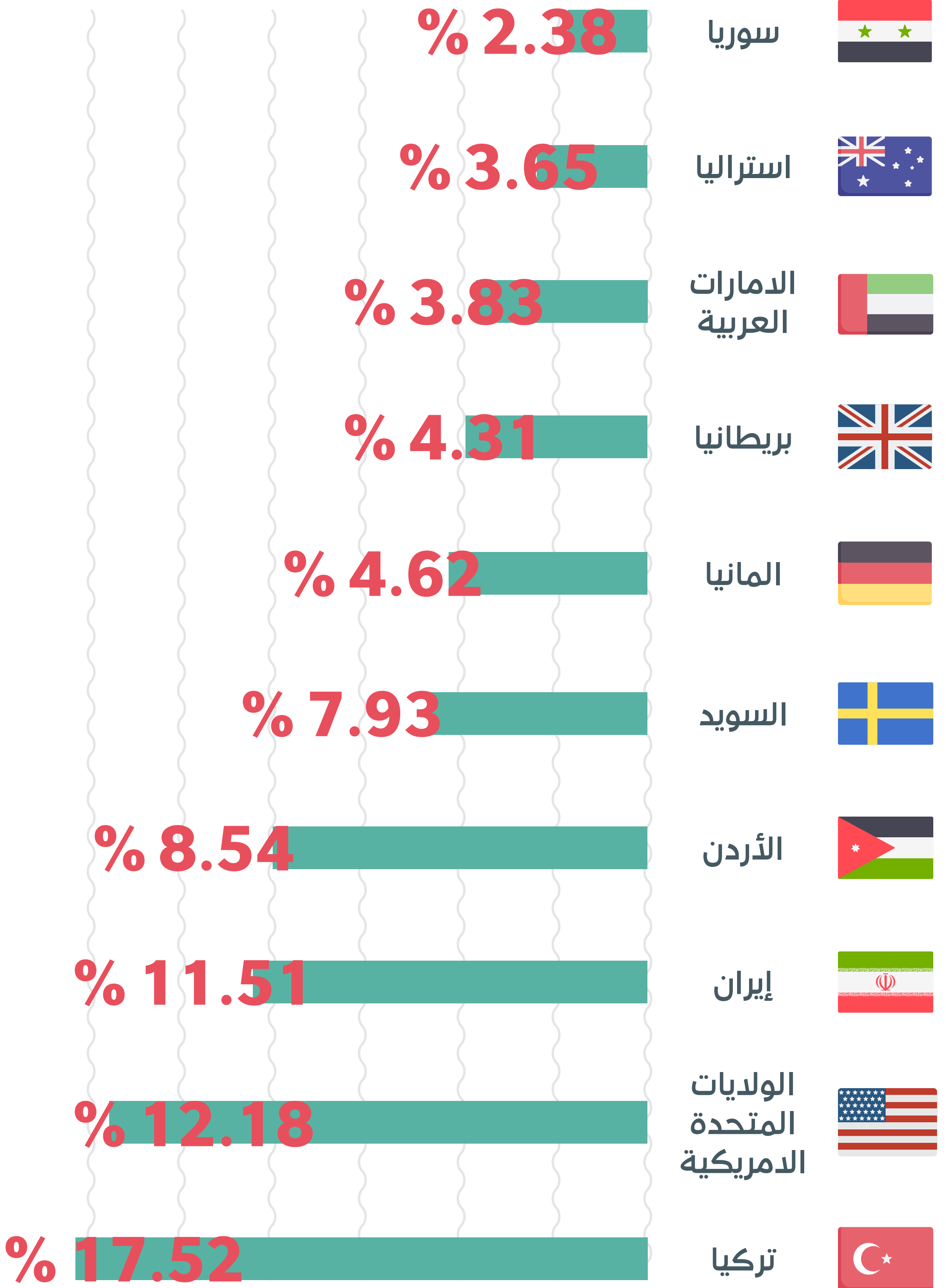



% 2.9

معدل
الولادات ذات
التشوهات
الخلقية

% 76.71

معدل الولادات خارج العراق





قطاع الصناعة



1161

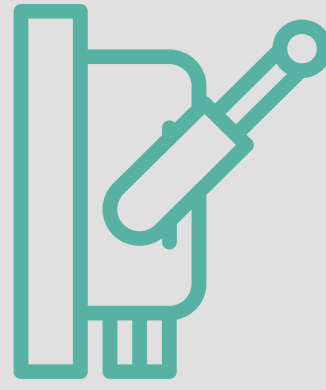
منشأة صناعية
كبيرة

83375

عاملا

27856

منشأة صناعية
صغيرة



114762

عاملا

561

منشأة متوقفة

600

منشأة عاملة

سايلو ومخزنا لخزن الحبوب

73




مساهمة قطاع الصناعة في
توليد الناتج المحلي الإجمالي

0.84 %





قطاع الزراعة



28 مليون
دونم اراضي
صالحة للزراعة



مساحة العراق
174.8
مليون دونم



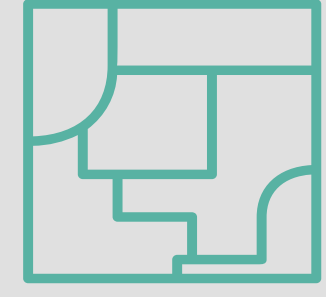
435052
كلم مربعا
مساحة العراق
الكلية



52%
من الاراضي
الصالحة
للزراعة




14.526
مليون دونم
مزروع



16.1%
من مساحة
العراق

اراض صحراوية

48%



مساهمة القطاع
الزراعي في توليد
الناتج المحلي
الإجمالي

2.02%





قطاع النقل

429

شاحنة عاملة

1800

شاحنة عاملة
خاصة

523

شاحنة مملوكة
للشركة العامة
للتنقل البري



1934

حافلة



636

حافلة عاملة

1353

ذات الطابق

581

ذات الطابقين



732

سيارة حمل



142

سيارة ركاب



866

مركبة




8

سفن للنقل
البحري



32


طائرة للخطوط
الجوية العراقية



3

دراجات نارية

الخدمات العامة



39.4%

مخدومين بشبكات
مياه الأمطار

51.2%

مخدومين بنظام
المعالجة المستقلة
(سبت تانك)

34.6%

مخدومين بشبكة
المجاري العامة

205

موقعا للطمر
الصحي، منها **148**
موقعا عشوائيا

251

مؤسسة بلدية

83.4%

مخدومين بشبكة
توزيع المياه
الصالحة للشرب

296

جسرا على الطريق
السريع

698

جسرا

43%

من السكان لا
تتوفر لهم خدمة
جمع النفايات



الرعاية الاجتماعية



63

دارا للمعوقين



13

دارا للمسنين



22

دارا للايتام



98

وحدة رعاية
اجتماعية

4456

مستفيداً من وحدات الرعاية



2.5 مليون

مستفيدا من رواتب شبكة الحماية
الاجتماعية



1.5 مليون

معاق

2 مليون

أرملة

مليون

طفل يتيم

451

منظمة
مجتمع مدني





81
مصرفا



حكومية

7



خاصة محلية
واجنبية

74

مقسمة كالتالي

30

إسلاميا

20

تجارية اجنبية


24

تجارية محلية

تعثرات ائتمانية للمصارف الحكومية

67,1 %

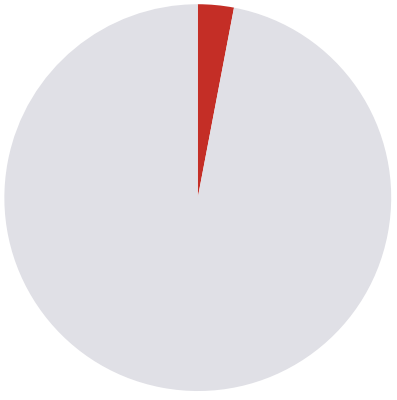




فندقا وإيواءً سياحيا

1666

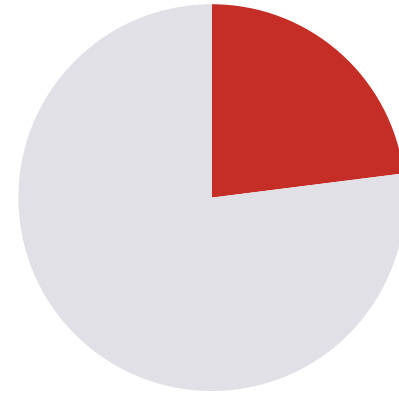
% 3.2



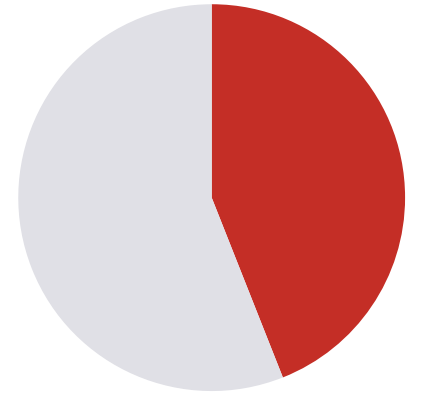
% 23.1



% 23.2

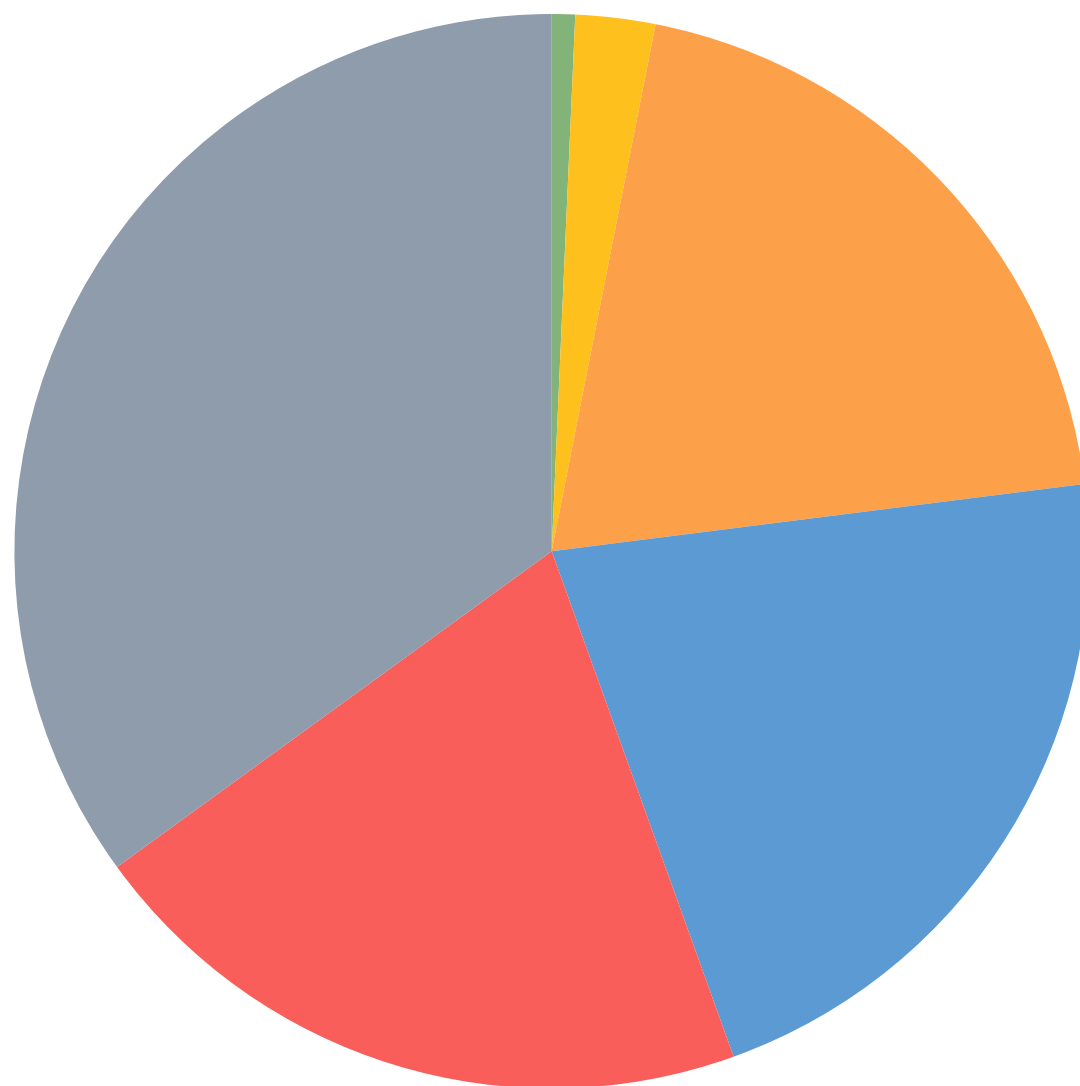



% 44.9



درجة التصنيف

% 0.7	5 نجوم	■	★★★★★
% 2.4	4 نجوم	■	★☆☆☆☆
% 19.9	3 نجوم	■	★★☆☆☆
% 21.5	نجمتان	■	★★★☆☆
% 20.5	نجمة واحدة	■	★☆☆☆☆
% 35	شعبي	■	☆☆☆☆☆





200 - 50

ألف موقع أثري

الممسوح منها **12** ألف موقع

88

بيتا ثقافيا

190

منتدى شبابيا

12

مركزا ثقافيا للأطفال

1447

مركزا ترفيهيا ورياضيا

721

شركة سفر وسياحة

87430


مشاركة في البرامج الرياضية

76504

مشاركة في البرامج الفنية والثقافية



3 . النازحون في العراق



1.008.524

عائلة نازحة



424.845

عائلة نازحة عائدة

3836298

نازحا مسجل رسمياً

% 41

نسبة العائدين

1343550

نازحا عائداً مسجل رسمياً

المحافظات الأولى بعدد النازحين



نينوى

الأنبار

صلاح الدين



مخيما للنازحين 116

مخيما مغلقا 58

عائلة نازحة تعيلها نساء 11758

مليون طفل نازح 1.6

مليون إمراة نازحة 1.9

حالة ولادة في المخيمات 6511

حالة وفاة في المخيمات 727





الأضرار العسكرية

2041

وحدة متضررة
في قطاع
النقل



2142

بناية حكومية



8373

وحدة اقتصادية
متضررة



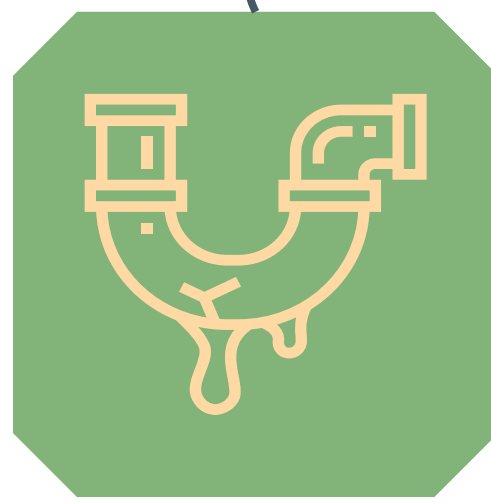
426

وحدة متضررة
في قطاع
الصحة



540


وحدة متضررة
في قطاع الماء
والصرف الصحي



1679

وحدة متضررة
في قطاع
التربية والتعليم





248

وحدة متضررة في
قطاع الكهرباء



6429

وحدة متضررة **كلياً**


بنسبة 76.7%



1944

وحدة متضررة **جزئياً**

بنسبة 23.2%



125

جسراً

مدمراً



56498

كغم مخلفات

خطرة

إعمار **9** طرق و **17** جسراً
ضمن قرض البنك الدولي



المبالغ المصروفة من
الحكومة لإعادة الاستقرار
للمحافظات المستعادة



7 مليار دينار مشاريع الصحة

82.7 مليار دينار مشاريع البلديات والاسكان

222.7 مليار دينار مشاريع الكهرباء

200 - 185

قرية مهجورة

شرق وشمال شرق العراق



450 - 400

قرية مهجورة

غرب وشمال غرب العراق



4 . تكنولوجيا الاتصال والإنترنت





الحاسوب

والهواتف

الذكية

يستخدمون
الحاسوب منذ
5 سنوات فأكثر

17.3%

من الأسر
يملكون تابلت
(آيباد)

10.9%

الغرض من استخدام الحاسوب

56.1% للاستعمال الشخصي

28.4% لأغراض التعليم والتدريب

15.5% لأغراض العمل



مليون شخص
يستخدم
الهواتف الذكية

40.89

103% من عدد السكان الكلي

46.72%

SAMSUNG

Samsung

25.61%



Huawei

19.89%



Apple

4.02%



Xiaomi

0.74%

NOKIA

Nokia

0.55%



Unknown

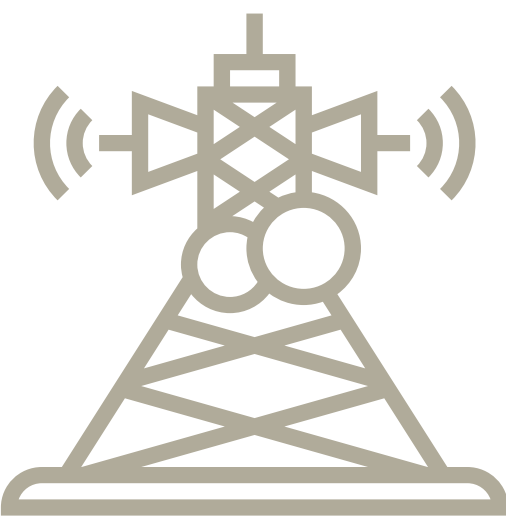
خط هاتف نقال

39 مليون



934.05

ألف خط لاسلكي



340

برج اتصال



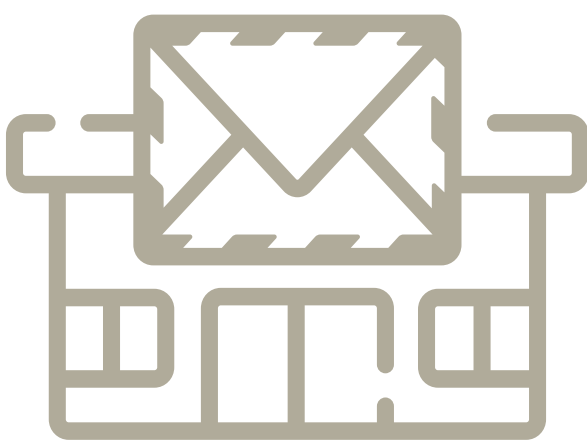
278

بدالة



203

مكتب خدمة هاتفية



281

مكتبا بريديا



الإنترنت في العراق

30 مليون

مستخدم لشبكة الإنترنت



75%

معدل انتشار الإنترنت



15.3 مليون

خط اشتراك إنترنت



194.2

ألف خط لاسلكي




زيادة 11 مليون

مستخدم للإنترنت بين

2019 و 2020






أكثر المتصفحات استخداماً




Chrome % **69.72**



Safari % **16.29**




Samsung Internet % **8.09**




Firefox % **1.71**




Opera % **1.09**



Android % **0.86**







أكثر محركات البحث استخداماً




Google % **97.92**



Yahoo % **0.91**




bing % **0.82**




Яндекс

YANDEX RU % **0.11**




Yandex

YANDEX % **0.1**



DuckDuckGo % **0.08**







أنظمة التشغيل الأكثر استخداماً




Android % **60.34**




Windows % **20.75**




iOS % **15.43**




OSX % **2.4**



Unknown % **0.61**



Linux % **0.29**






أستخدام نظام التشغيل من خلال الهاتف



Android % 83.6



Apple % 16.3




Mobile



% 72.86

Desktop



% 24.01

Tablet



% 3.14



% 1.69

Google 

Google.iq

% 94.69

Google

Google.com

% 0.47

yahoo!

Yahoo.com

% 0.82

 Bing

bing.com

% 0.28

yahoo!

r.search.yahoo.com

% 0.34

Google 

Google.co.uk

مساهمة قطاع الاتصالات
في الناتج المحلي الإجمالي

% 1.4



5 . منصات التواصل الاجتماعي

منصات

التواصل الاجتماعي

الأكثر استخداماً

21 مليون

مستخدم نشط على
مواقع التواصل الاجتماعي



17 مليون

مستخدم نشط
للفيسبوك



9.5 مليون


مستخدم نشط على
انستجرام





17 مليون

مستخد
دم
نشط على سناب شات



1.28 مليون

مستخد
دم
لتويتر



مليون

مستخد
دم
لشبكة لينكدان


70%



من العراقيين يفضلون
فيسبوك على بقية
مواقع التواصل الاجتماعي



التطبيقات الأكثر تحميلاً في العالم



واتساب
WhatsApp
أولاً 223 مليون عملية
تحميل جديدة



الفيسبوك ماسنجر
Facebook Messenger
ثانياً



TikTok
ثالثاً



الفيسبوك
Facebook
رابعاً



الانستغرام
Instagram
خامساً



Youtube
سابعاً



السناب شات
عاشراً



تويتر
Twitter
التاسع عشر





أكثر تطبيق حصل على عمليات
تحميل في متجر **App Store**

33 مليون
عملية تحميل

TikTok 



أكثر تطبيق حصل على عمليات تحميل
في متجر **Google Play**

199 مليون
عملية تحميل

WhatsApp 




6 . العراق عالمياً



المرتبة **الخامسة** عالمياً
لإحتياطي النفط



المرتبة **العاشرة** عالمياً
لإحتياطي الغاز




المرتبة **13** عالمياً **والثانية** عربياً
في استخدام السناپ شات



الترتيب **166** من **167** دولة
وفقاً لمؤشر مدركات الفساد



الترتيب **181** من **190** دولة
في مؤشر الحصول على الائتمان




الترتيب **179** من **182** دولة
من حيث جودة
المؤسسات



1 من **12**
في قوة الحقوق
القانونية




2 من **10**
في درجة مؤشر مدى
شفافية الشركات



165 من **190**
وفق مؤشر سهولة
الأعمال



الترتيب **115** من **190**
في مؤشر تسجيل
الملكية



المرتبة **50**

من اصل **138**

على مستوى الجيوش

الترتيب

162

من **180** دولة

وفق مؤشر "حرية الصحافة"



179

من **185**

كأسوأ دولة في سرعة الإنترنت
وفق التصنيف العالمي

سجل العراق أيضاً مستويات متدنية في

حماية المستثمرين
والتجارة

إنفاذ العقود

ليس لديه سياقات واضحة
للتعامل مع الشركات المفلسة





المراجع:

worldometer

<https://bit.ly/30PENj>

<https://bit.ly/3fAWW8z>



<https://bit.ly/3eaJZ54>



وزارة المالية. 2020. حساب الدولة للموازنة الاتحادية. التقارير المالية. <https://bit.ly/3hCpQqH>

وزارة التخطيط. 2018. خطة التنمية الوطنية. التنمية القطاعية والمكانية: قطاع الطاقة. الفصل الثامن. ص 148.

<https://bit.ly/3fz0tnQ>

file:///C:/Users/baghdad/Downloads/report_2018_3.pdf



وزارة الصحة والبيئة. 2017. التقرير الاحصائي السنوي.

<https://bit.ly/3hAil3S>

الجهاز المركزي للإحصاء. 2018. تقرير مسح وتقويم الفقر في العراق. <https://bit.ly/37yMmfN>



<https://bit.ly/2Y9PYBy>



وزارة التخطيط.2018. خطة التنمية الوطنية. التنمية القطاعية والمكانية. الفصل الثامن. ص175.

<https://bit.ly/2ALswlt>



<https://bit.ly/2BbJfhN>



<https://bit.ly/2YIAwLP>

المفوضية العليا لحقوق الإنسان في العراق. 2019. أوضاع السجون في العراق. تصريح لصحيفة واشنطن بوست.

19 - حزيران - 2019. <https://bit.ly/3hzgnjX>



<https://bit.ly/37yYZra>



<https://bit.ly/3d6krET>

<https://bit.ly/2UTq57j>

<https://bit.ly/2YKcgsH>

<https://bit.ly/37AU1dr>

وزارة التعليم العالي والبحث العلمي. 2020. الجامعات الحكومية والأهلية والمراكز البحثية.

<https://bit.ly/3e7vj72>

<https://bit.ly/2USEaBP>

<https://bit.ly/30QfnCo>



<https://cbi.iq/page/23>



<https://bit.ly/3e8VJp1>

<https://cbi.iq/page/113>

<https://cbi.iq/page/114>

<https://cbi.iq/page/24>

البنك المركزي العراقي. زيارة الموقع بتاريخ 2020/6/17.

[/https://cbi.iq](https://cbi.iq)



الجهاز المركزي للإحصاء. 2018. مسح الفنادق ومجمعات
الإيواء السياحي. ص2. <https://bit.ly/2Y9wxcs>

<https://bit.ly/30MJFWw>



<https://bit.ly/2YHmQAT>

وزارة الهجرة والمهجرين. 2019. احصائيات النازحين
والعائدين. <https://bit.ly/2N3f3rw>

وزارة التخطيط. 2018. اعمار المحافظات وتنميتها. الفصل
السادس. ص109.

وزارة التخطيط. 2018. خطة التنمية الوطنية. إعمار
المحافظات وتنميتها: الاضرار العسكرية. الفصل السادس.
ص119.

وزارة التخطيط. المرجع السابق. ص112.



<https://bit.ly/37DqFLx>



<https://bit.ly/3hxGbwV>



<https://bit.ly/2zlijps>

<https://bit.ly/37zUNay>



<https://bit.ly/3ea5T8M>



<https://rsf.org/ar/lrq>



شكرا
لكم



Mahmood Al-Qaisi



info@mahmoodalqaisi.com



+90 534 723 67 94

للتواصل